Numero 18 - Novembre 2008

NUOVI OBBIETTIVI

del Consiglio Direttivo del Club del beccaccino

Un nuovo progetto di raccolta di dati biometrici e ali di beccaccini da sottoporre ad esame ornitologico per valutare la "age ratio" e ricavare elementi sulle popolazioni di beccaccini migranti in Italia.

Il Club del beccaccino ha con convinzione intrapreso la strada che affianca obbiettivi ornitologici a quelli cinofili, storicamente al centro delle nostre attenzioni.
Coerentemente, abbiamo dato inizio ad un'azione di monitoraggio sulla popolazione dei beccaccini che raggiungono i nostri territori, avvalendoci per ora di un ristretto numero di Soci collaboratori (e augurabilmente in futuro di una ben più nutrita schiera di amici).
Quest'azione consiste nella raccolta di dati rilevati dai beccaccini abbattuti dai Soci collaboratori, trasferiti su apposita scheda, nell'amputazione di un'ala, spedendo il tutto al servizio ornitologico con noi convenzionato per la lettura e l'archiviazione dei dati, che potranno successivamente essere inoltrati a centri in cui avviene il consolidamento a livello multinazionale.
Naturalmente i nostri Soci saranno i primi a conoscere i risultati della lettura dei dati raccolti.
La lettura consentirà di:

- stabilire l'età dei beccaccini, distinguendo fra "giovani" e "adulti". Il dato risultante sarà espresso in "age ratio" ovvero il rapporto percentuale fra giovani e adulti. (Per esempio per indicare un rapporto fra l'80% di giovani ed il 20% di adulti si iscriverà una "age ratio" pari a 4, cioè 80 : 20 = 4). Il dato è importante per esprimere lo "stato di salute" della specie, tenendo conto che più alta è la presenza degli adulti e migliore è la conservazione della specie.
- rilevare i dati biometrici che possono servire ad identificare l'origine della migrazione e le caratteristiche della popolazione d'appartenenza.

Più precisamente le istruzioni operative impartite ai Soci collaboratori sono le seguenti:

A ciascun Socio collaboratore viene inviata la scheda personale che egli provvederà a compilare col proprio nome, cognome, indirizzo, telefono ed eventuale e mail (Vedere facsimile riprodotto nelle pagine seguenti).
Nelle caselle sottostati si dovrà registrare quanto segue:

1. il codice-campione del beccaccino abbattuto che consiste nel numero progressivo prestampato sulla scheda, seguito dalle iniziali del collaboratore (iniziale del nome seguita dall'iniziale del cognome: quindi Mario Rossi metterà MR).
2. il luogo del singolo abbattimento (Comune o località e sigla della provincia).
3. la data dell'abbattimento.
4. la misurazione in centimetri e millimetri:
   - del becco (misurato dalla punta all'inizio delle penne);
   - della testa + becco [illegible];
   - del tarso + piede [illegible]
5. il peso del beccaccino ancora integro, possibilmente utilizzando una bilancia digitale da cucina con precisione di 1 grammo, indicando anche il numero di ore intercorse fra l'abbattimento e la pesatura. Per esempio per un beccaccino di gr. 127 abbattuto alla mattina alle 9 e pesato in serata alle 20 – cioè 11 ore dopo – nella casella si indicherò gr. 127 - h.11

➢ Dopo di che, bisogna amputare l'ala in coincidenza con l'articolazione ascellare,

avendo cura di mantenere quanto più integro possibile il piumaggio dell'articolazione.

- L'ala deve quindi essere messa in una busta sulla quale va indicato il relativo codice- campione (cosicché il contenuto della busta sia riconducile ai dati annotati sulla scheda medesima) e conservata in congelatore.
- A fine stagione di caccia, tutte le buste, unitamente alla scheda – riunite in un unico pacchetto – vanno fatte oggetto di spedizione a:

  Dott. Alberto Boto
  Via Ferrarin 6
  21918 Sesto Calende (VA)

Per la misurazione del becco e del becco + testa ci si dovrebbe avvalere di un calibro [illegible] di cui esistono anche versioni poco costose; nel nostro caso, non essendo richiesta la misurazione in decimi di millimetro, può andar bene anche un calibro di plastica il cui costo è di 1 Euro.

Per la misurazione del tarso + piede serve un righello centimetrato al quale applicare una spalletta che facilita l'operazione [illegible], avendo cura di appoggiare la tibia alla spalletta applicata al righello e rilevando la misura in corrispondenza dell'estremità del dito anteriore mediano, escludendo l'unghia ([illegible]).

Qualora venissero raccolti più di 24 campioni, si intesterà una nuova scheda sostituendo il numero prestampato con il numero 25 e successivi.

Inizia così un nuovo capitolo delle attività del Club che, grazie alla disponibilità ed all'attivismo dei Soci, confidiamo produrrà risultati di rilievo.

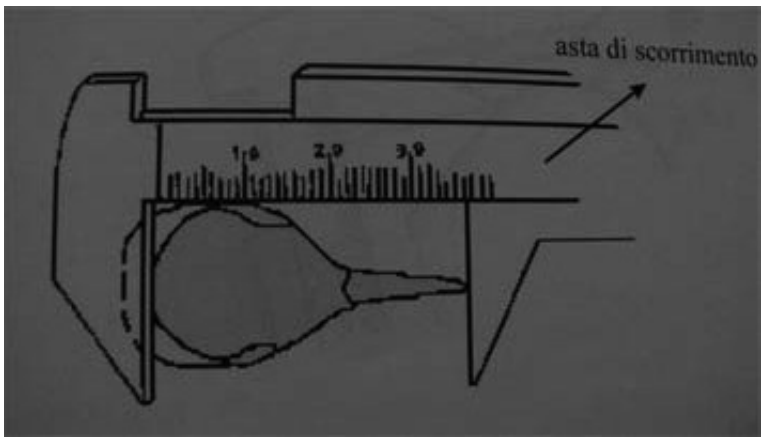

Figura 1: misurazione becco + testa con calibro



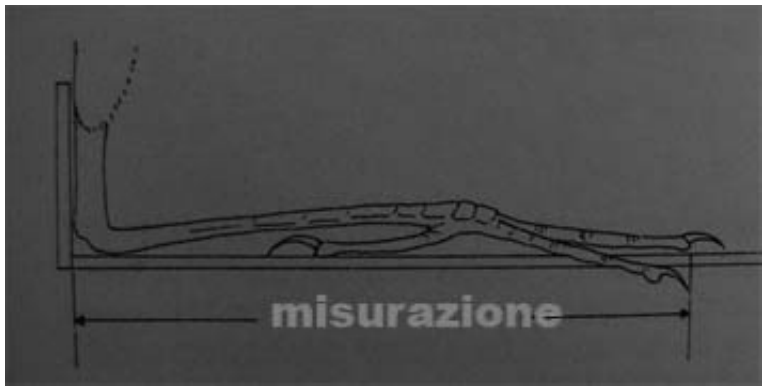

Figura 2: misurazione tarso + piede con righello

Nella pagina seguente pubblichiamo il facsimile della scheda da riempire con i dati biometrici.

SCHEDA RILIEVI BIOMETRICI

club del beccaccino

Cognome Nome

Indirizzo

telefono e mail

N° codice campione	Località	data	becco	testa + becco	tarso + piede	peso e tempo	note
1							
2							
3							
4							
5							
6							
7							
8							
9							
10							
11							
12							
13							
14							
15							
16							
17							
18							
19							
20							
21							
22							
23							
24							